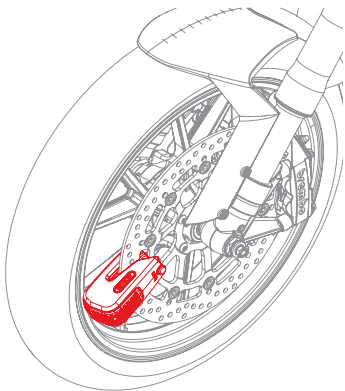


8078



Security Tech Germany





Důležité

Přečtěte si pozorně pokyny



Pro správnou funkci zámku je nezbytný telefon, který používá technologii Bluetooth® a aplikaci SmartX

Technická data



865 g



< 10 mW



2,402 GHz - 2,480 GHz

Třída ochrany

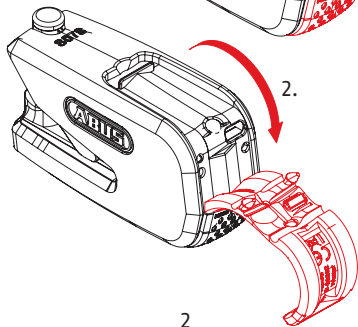
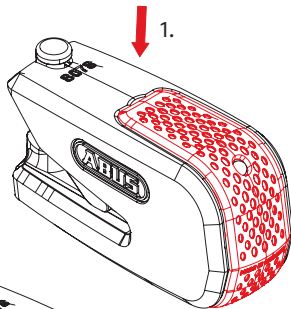
IP 44

1.1

Chcete-li použít zámek, musíte nejdřív baterii plně nabít.



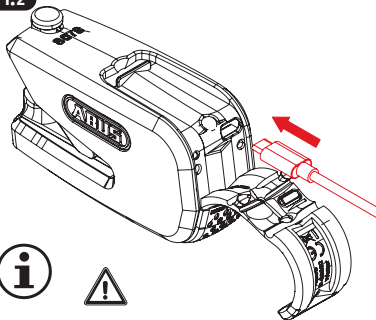
Dodržujte, prosím, bezpečnostní pokyny!



1

2

1.2



Pro správnou funkci zámku je nezbytný telefon, který používá technologii Bluetooth® a aplikaci SmartX.

Nabijte baterii na 100 % (úroveň nabití baterie lze zobrazit v aplikaci SmartX) a zámek bude připraven k použití.

Po nabití nezapomeňte znovu řádně zavřít zdířku! Víčko utěšňuje zařízení a chrání elektroniku před vlhkostí i nečistotami.

3

2.



SmartX

Stáhněte si aplikaci ABUS SmartX, nainstalujte ji a postupujte podle pokynů v aplikaci, dokud nenaskenujete QR kód na poskytnuté kódové kartě ABUS.

I po dokončení instalace je bezpodmínečně nutné kódovou kartu uschovat. Kódovou kartu potřebujete pro aktualizace softwaru, pokud ztratíte smartphone, a pro doklad o vlastnictví pro záležitosti týkající se záručních reklamací a oprav. Nepředávejte kartu nikomu dalšímu.

Abyste mohli ovládat elektroniku zámku, musí být ve vašem smartphonu zapnutá funkce Bluetooth®. Chytrý telefon musí být připojen k internetu a nesmí být v letovém režimu.

4

3. Signály a LED vysvětlivky displeje

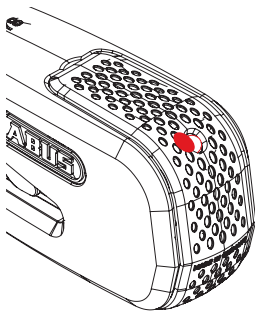
Po dodání je zámek zavřený a v přepravním režimu.

V **přepravním režimu nekomunikuje** ani nevyhledává autorizovaný smartphone. Manipulace se zámek nespustí alarm.

Pokud zámek umístíte na brzdový kotouč, **monitorovací režim** se aktivuje automaticky.





V monitorovacím režimu zámek monitoruje otřesy a pohyby.

Při detekci spustí hlasitý alarm.



5

Zvuky signalizace

 1x Pohyb detekován	 5x Chyba (např. žádný telefon nebyl nalezen)
 2 hluboké tóny Přepravní mód aktivován	 2 vysoké tóny Monitorovací mód aktivován
 8x Varovný alarm	 Alarm

LED

- USB zapojeno:

LED světlo svítí oranžově = nabíjení

LED světlo svítí zeleně = konec nabíjení

- Po spuštění:

LED svítí zeleně = baterie je nabitá

LED svítí oranžově = baterie se vybíjí, nabijte ji, jak to bude možné

LED světlo je červené = baterie je vybitá, nabijte ji

- Funkce zámku:

LED světlo oranžové = Bluetooth® hledá

LED světlo svítí červeně = spuštěný alarm

6

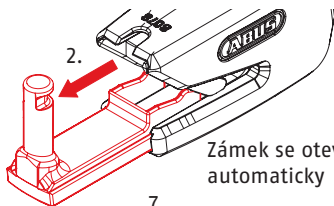
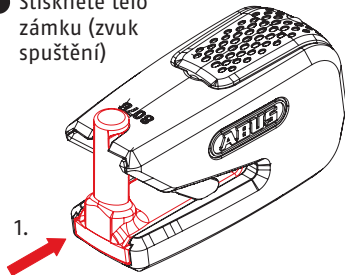
4.1

🔒 >> 🔓 z transportního módu

Autorizovaný telefon s funkcí Bluetooth® a aplikaci SmartX, v dosahu 2 až 5 metrů.

**4.2**

Stiskněte tělo zámku (zvuk spuštění)



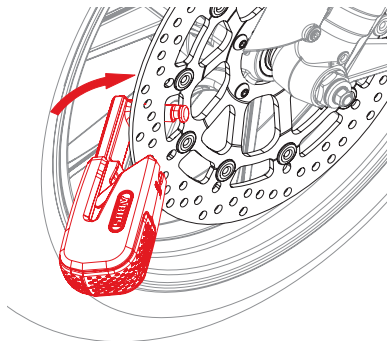
Zámek se otevře automaticky

7

5.1

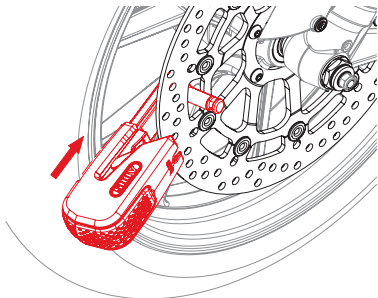
🔒 >> 🔓 Na brzdové destičce

zavěste čep na brzdovou destičku

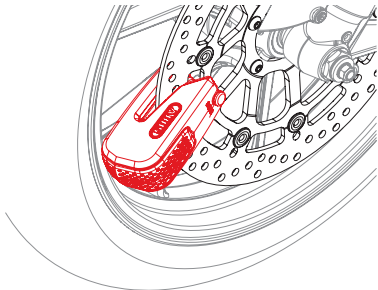


8

- 5.2** Stiskněte tělo zámku (potvrzovací tón zazní dvakrát), zvuk 5 vteřin.



- 5.3** Monitorovací mód je aktivovaný.



- 6.** Monitorovací mód

- Připomínka: autorizovaný telefon s aplikací SmartX poblíž.

- Nastavení alarmu:

1. Varovný alarm se spustí v případě lehkých záchvěvů (5 vteřin trvání)
2. Plný alarm se spustí v případě silných otřesů. Když někdo hýbe se zámek, spustí se krátký signál, poté opakovaný alarm (po dobu 15 vteřin).
3. Alarm se může přerušit jen pomocí autorizovaného telefonu a aplikace SmartX.

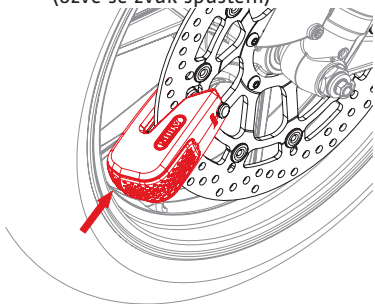


z monitorovacího módu

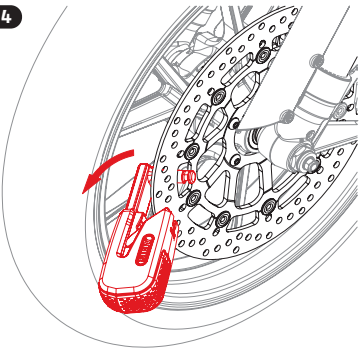
Autorizovaný telefon s funkcí Bluetooth® a aplikaci SmartX, v dosahu 2 až 5 metrů.



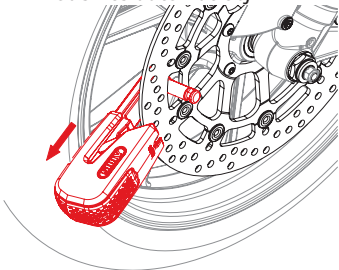
7.2 Stiskněte tělo zámku
(ozve se zvuk spuštění)



7.4



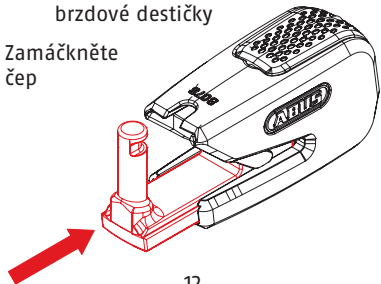
7.3 Vytáhněte tělo zámku, použijte
lehkou sílu, zámek se
odemčne automaticky



11

8.1   
Uzamčení bez
brzdové destičky

Zamáčkněte
čep

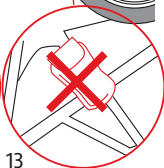
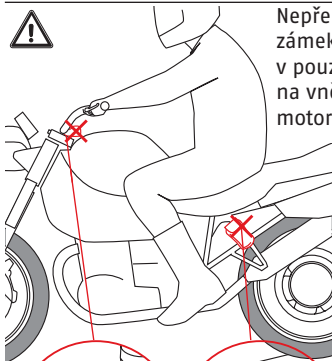


12

8.2 Spustí se zvuk transportního módu



Nepřpravujte
zámek
v pouzdře
na vnější straně
motorky



13



Dobíjení baterie

Stav nabití baterie můžete zobrazit v aplikaci SmartX. Nabijte zámek, jakmile vás k tomu aplikace vyzve. Zámek nelze otevřít nebo zavřít, pokud je baterie vybitá. Proces nabíjení >> 1.1–1.2 s ohledem na bezpečnostní pokyny.

14



Důležité

Bezpečnostní informace týkající se lithium-iontové baterie a lithiové knoflíkové baterie CR2032.

Tento výrobek obsahuje lithium-iontovou baterii a lithiovou knoflíkovou baterii. Výměna baterií není nutná a je přípustná, pouze pokud je provedena výrobcem (ABUS). Přečtěte si a dodržujte tyto bezpečnostní pokyny. Nedodržení těchto pokynů může vést k požáru, zranění osob nebo poškození zařízení

- Nepoužívejte tento výrobek tam, kde by teplota mohla klesnout pod -20°C nebo nad $+40^{\circ}\text{C}$. Nevystavujte výrobek přímému slunečnímu záření po delší dobu.
- Nepoužívejte nebo nenabíjejte zařízení v prostředí s nebezpečím výbuchu, např. kvůli hořlavým kapalinám, plynům nebo prachu. Nikdy se nepokoušejte výrobek otevřít a vyjmout baterii. Mohlo by to vést k poškození (odplynění baterie, zkratu atd.) - Baterie musí být uloženy mimo dosah dětí. Děti si mohou vložit baterie do úst a spolknout je. To může způsobit vážné poškození jejich zdraví.

Poškozená baterie může dráždit dýchací cesty, pokožku a oči. V případě kontaktu postižené místo okamžitě opláchněte vodou

- a vyhledejte lékařskou pomoc. Kapalina uvnitř baterie je hořlavá.
- Akumulátor lze nabíjet, pouze pokud je tělo zámku bez poškození
 - Pokud je na těle zámku viditelné poškození, baterii nesmíte nabíjet!
 - Používejte pouze dodaný USB kabel, nebo kabel vhodný pro nabíjení zařízení (napájecí zdroj 5 V stejnosměrných, nabíjecí proud alespoň 500 mA. Během nabíjení nenechávejte zámek bez dozoru.
 - Nikdy produkt nepalte! Baterie mohou explodovat v ohni. a to může uvolnit toxické zplodiny



Důležité

Hlavní bezpečnostní informace

- Nečistěte zámek vysokotlakým čističem, chemickými prostředky s vysokým účinkem.

Jednou za rok zámek zkontrolujte. Pokud jsou na něm známky závažného poškození, nepoužívejte ho.

Prohlášení o shodě ABUS August Bremicker Söhne KG, Altenhofer Weg 25, 58300 Wetter tímto prohlašuje, že rádiový systém typu 8078 splňuje základní požadavky a další příslušná ustanovení

směrnice 2014/53 / EU, pokud je používán v souladu s jeho určeným použitím. Úplné znění prohlášení o shodě EU je k dispozici na následující internetové adrese:
www.abus.com.

Likvidace. Poškozený nebo nepotřebný zámek nevyhazujte do běžného domácího odpadu. Zlikvidujte zařízení v souladu se směrnicí EU 2002/96 / ES - WEEE (Odpad z elektrických a elektronických zařízení). Máte-li jakékoli dotazy, obraťte se na obecní úřad odpovědný za likvidaci. Informace o sběrných místech pro odpadní zařízení lze získat například od místního úřadu, místních společností zabývajících se likvidací odpadu nebo od vašeho prodejce.



WEEE-Reg.-Nr. DE79663011

Technické změny vyhrazeny. Za chyby a tiskové chyby nepřebíráme žádnou odpovědnost.